

# Exploración de las Palabras de Poder

## INSTRUCCIONES PARA LA ACTIVIDAD

### Búsqueda de tesoro de Palabras de Poder

#### Lo que necesitará

- [Tarjetas de Palabras de Poder](#)

#### Preparación

- Esconda las tarjetas de las Palabras de Poder alrededor de la habitación. Si están afuera o en un lugar con palabras impresas, busquen las palabras de poder en anuncios, etiquetas o pósters para leer en voz alta.

#### Cómo jugar

1. Diga una palabra de poder y desafíe a cada niño a que la busque.
2. Anime al niño a decir la palabra de poder en voz alta cuando encuentre la palabra.

### Tirar una Palabra de Poder

#### Lo que necesitará

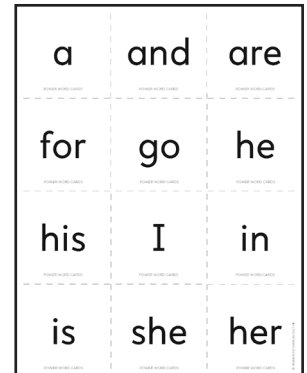
- 1 dado
- Hoja de trabajo [Rodar una palabra de poder](#)
- Lápiz

#### Cómo jugar

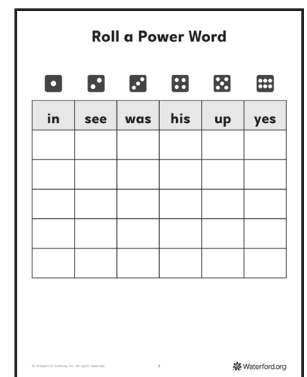
1. Haga que cada niño tire el dado y que haga coincidir el número tirado con la palabra de poder correspondiente en la hoja.
2. Cada niño lee la palabra en voz alta y la escribe en el papel.
3. Repita el proceso hasta que todos los cuadros estén llenos con las palabras de poder.

### Apoyo adicional


Use esta colección de hojas de trabajo [Práctica de las palabras de poder](#) para ¡continuar practicando el mapeado y lectura de las palabras de poder comunes de vista!



Ejemplo de las tarjetas de las Palabras de Poder



Ejemplo de Tirar una Palabra de Poder



Ejemplo de Práctica de las Palabras de Poder

### Constructor de conocimiento

- Las Palabras de Poder se van introduciendo a medida que el niño progresa a través de su camino de aprendizaje personalizado. Estas palabras con frecuencia aparecen en los libros de Waterford e incluyen palabras comunes en inglés y otras que ayudan a desarrollar las habilidades de lectura. Con Waterford, cada niño aprende a conectar las letras con los sonidos en las Palabras de Poder, haciendo que sea más fácil reconocerlas automáticamente. Esto les ayuda a los niños a enfocarse menos en la pronunciación de las palabras y más en entender lo que están leyendo.
- ¡Las Palabras de Poder le dan a los niños la confianza, seguridad y habilidades para llegar a ser lectores fuertes!