

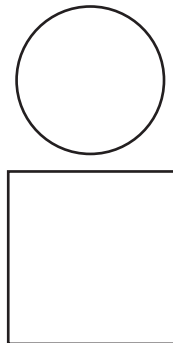
Nombre _____



Práctica de las Palabras de Poder

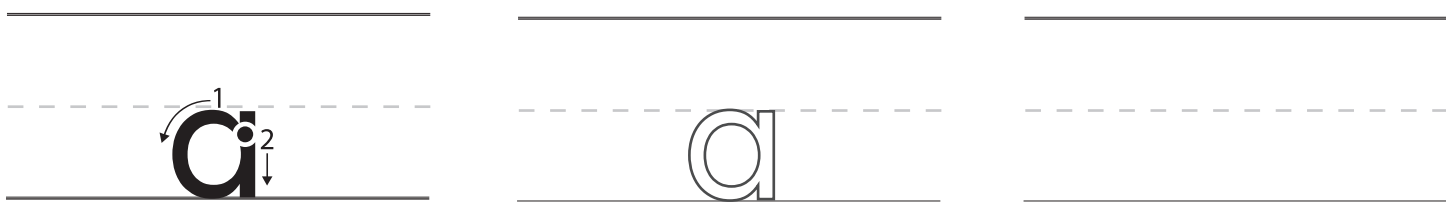
Mapear la palabra de poder.

Colorear el punto para mostrar el sonido que escuchas en la palabra. Usa rojo para las vocales y azul para las consonantes.

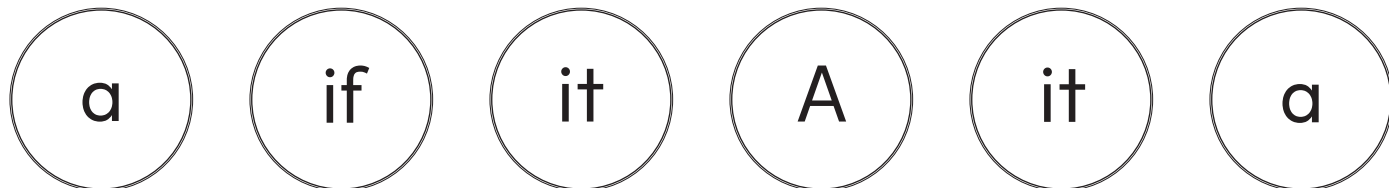


Escribe la letra que deletrea el sonido.

Traza y escribe la palabra de poder. Después toca cada palabra al leerla en voz alta.



Encuentra y colorea la palabra de poder.



Completa la oración usando la palabra de poder.

The cat sat on _____ mat.

_____ dog ran to the park.

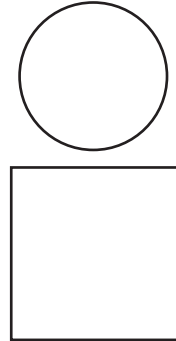
Nombre _____



Práctica de las Palabras de Poder

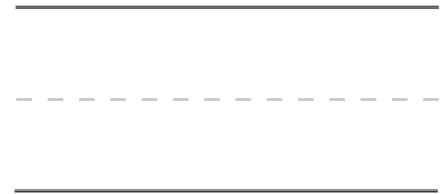
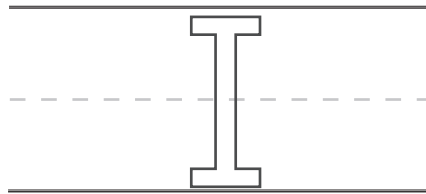
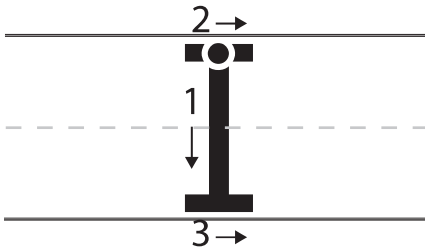
Mapear la palabra de poder.

Colorear el punto para mostrar el sonido que escuchas en la palabra. Usa rojo para las vocales y azul para las consonantes.








Escribe la letra que deletrea el sonido.

Traza y escribe la palabra de poder. Después toca cada palabra al leerla en voz alta.



Encuentra y colorea la palabra de poder.



Completa la oración usando la palabra de poder.

see a cat.

The cat and _____ sat on the bed.


Nombre _____

and

Práctica de las Palabras de Poder

Mapear la palabra de poder.

Colorea los puntos para mostrar los sonidos que escuchas en la palabra. Usa rojo para las vocales y azul para las consonantes.



Escribe la letra o letras que deletrean cada sonido.

--	--	--

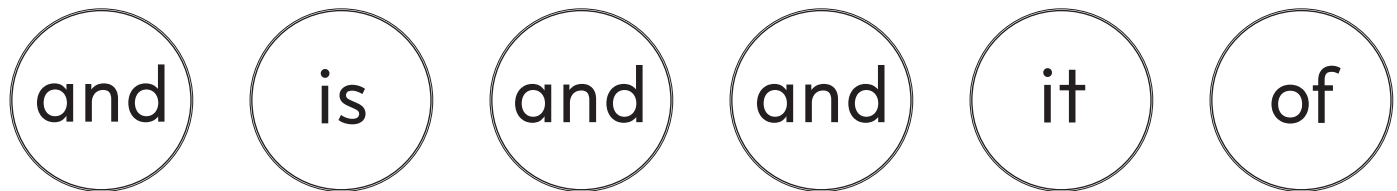
Traza y escribe la palabra de poder. Después toca cada palabra al leerla en voz alta.



Completa la palabra de poder con las letras faltantes.

a _ d an _ _ nd

Encuentra y colorea la palabra de poder.



Completa la oración usando la palabra de poder.

The cat _____ rat have a map.


Nombre _____

WAS

Práctica de las Palabras de Poder

Mapear la palabra de poder.

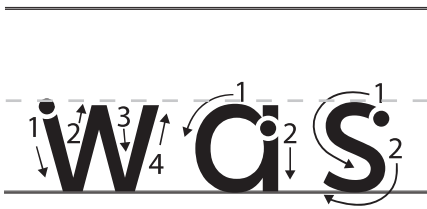
Colorea los puntos para mostrar los sonidos que escuchas en la palabra. Usa rojo para las vocales y azul para las consonantes.



Escribe la letra o letras que deletrean cada sonido.



Traza y escribe la palabra de poder. Después toca cada palabra al leerla en voz alta.



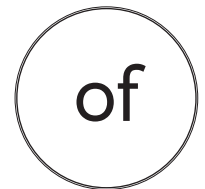


Completa la palabra de poder con las letras faltantes.

W _ S

wa _

_ as

Encuentra y colorea la palabra de poder.



Completa la oración usando la palabra de poder.

The cup _____ hot.


Nombre _____




Práctica de las Palabras de Poder

Mapear la palabra de poder.

Colorea los puntos para mostrar los sonidos que escuchas en la palabra. Usa rojo para las vocales y azul para las consonantes.



Escribe la letra o letras que deletrean cada sonido.



Traza y escribe la palabra de poder. Después toca cada palabra al leerla en voz alta.



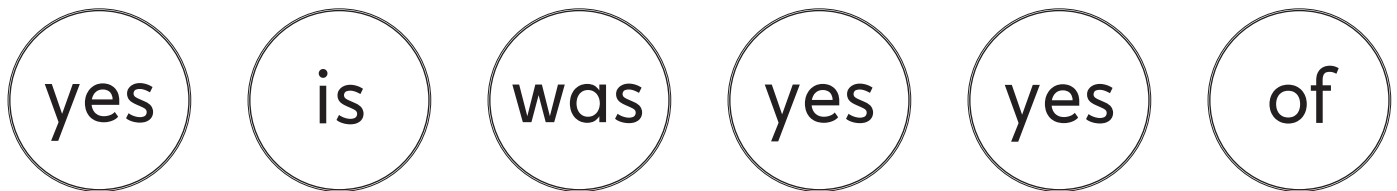
Completa la palabra de poder con las letras faltantes.

y _ s

ye _

_ es

Encuentra y colorea la palabra de poder.



Completa la oración usando la palabra de poder.

I can run; _____, I can!


Nombre _____

his

Práctica de las Palabras de Poder

Mapear la palabra de poder.

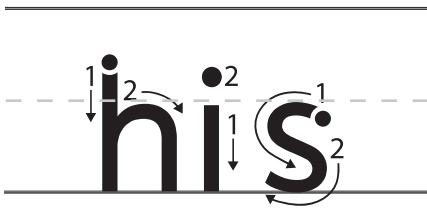
Colorea los puntos para mostrar los sonidos que escuchas en la palabra. Usa rojo para las vocales y azul para las consonantes.



Escribe la letra o letras que deletrean cada sonido.

--	--	--

Traza y escribe la palabra de poder. Después toca cada palabra al leerla en voz alta.



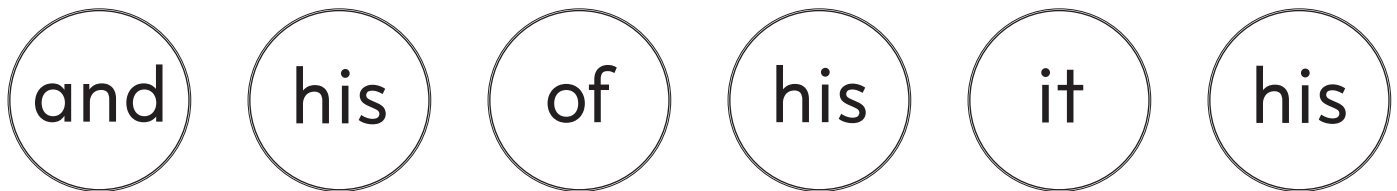
Completa la palabra de poder con las letras faltantes.

h _ s

hi _

_ is

Encuentra y colorea la palabra de poder.



Completa la oración usando la palabra de poder.

The cat licks _____ paw.

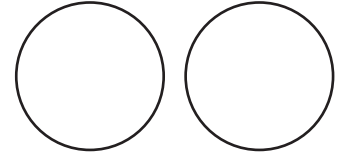
Nombre _____

are

Práctica de las Palabras de Poder

Mapear la palabra de poder.

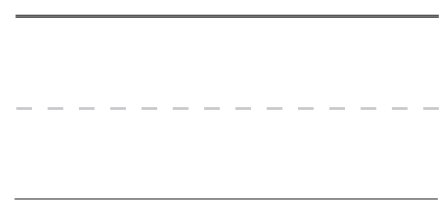
Colorea los puntos para mostrar los sonidos que escuchas en la palabra. Usa rojo para las vocales y azul para las consonantes.



Escribe la letra o letras que deletrean cada sonido.



Traza y escribe la palabra de poder. Después toca cada palabra al leerla en voz alta.



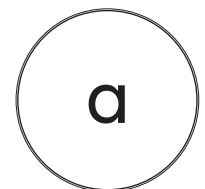
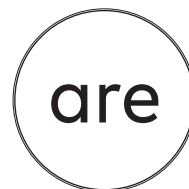



Completa la palabra de poder con las letras faltantes.

a_e

ar_

_re

Encuentra y colorea la palabra de poder.



Completa la oración usando la palabra de poder.

The dog and cat _____ sad.

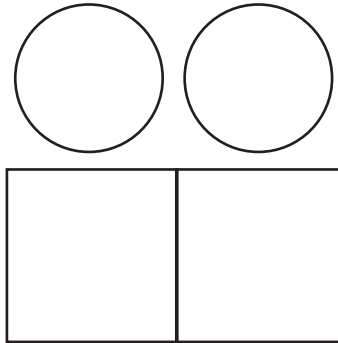
Nombre _____

you

Práctica de las Palabras de Poder

Mapear la palabra de poder.

Colorea los puntos para mostrar los sonidos que escuchas en la palabra. Usa rojo para las vocales y azul para las consonantes.



Escribe la letra o letras que deletrean cada sonido.

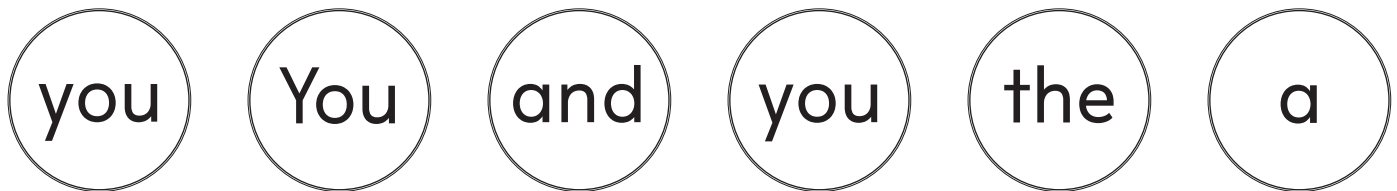
Traza y escribe la palabra de poder. Después toca cada palabra al leerla en voz alta.



Completa la palabra de poder con las letras faltantes.

y _ u yo _ _ ou

Encuentra y colorea la palabra de poder.



Completa la oración usando la palabra de poder.

I can help _____ go up.

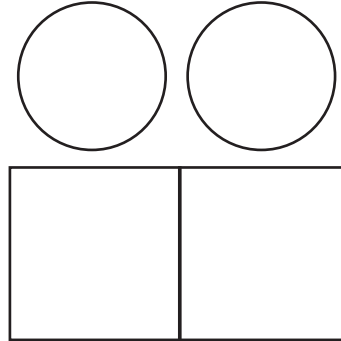
Nombre _____



Práctica de las Palabras de Poder

Mapear la palabra de poder.

Colorea los puntos para mostrar los sonidos que escuchas en la palabra. Usa rojo para las vocales y azul para las consonantes.



Escribe la letra o letras que deletrean cada sonido.

Traza y escribe la palabra de poder. Después toca cada palabra al leerla en voz alta.



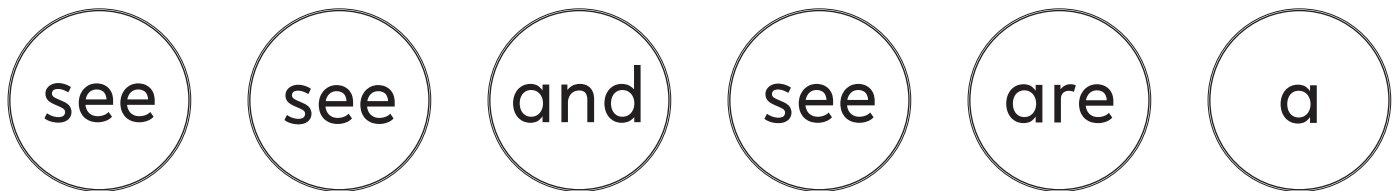
Completa la palabra de poder con las letras faltantes.

s _ e

se _

_ ee

Encuentra y colorea la palabra de poder.



Completa la oración usando la palabra de poder.

The man can _____ the fan.

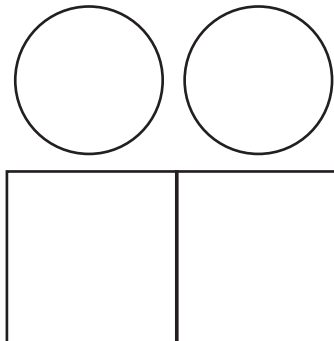
Nombre _____

for

Práctica de las Palabras de Poder

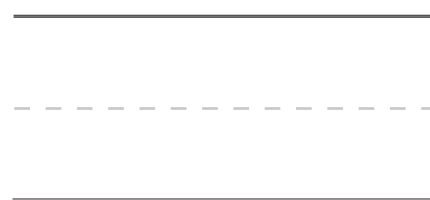
Mapear la palabra de poder.

Colorea los puntos para mostrar los sonidos que escuchas en la palabra. Usa rojo para las vocales y azul para las consonantes.



Escribe la letra o letras que deletrean cada sonido.

Traza y escribe la palabra de poder. Después toca cada palabra al leerla en voz alta.





Completa la palabra de poder con las letras faltantes.

f _ r

fo _

_ or

Encuentra y colorea la palabra de poder.



Completa la oración usando la palabra de poder.

I have a gift _____ you.

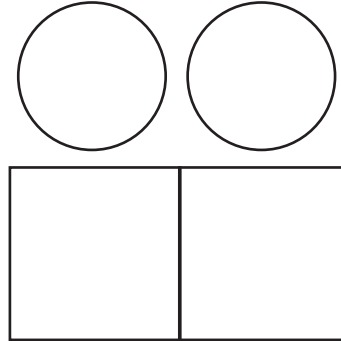
Nombre _____

the

Práctica de las Palabras de Poder

Mapear la palabra de poder.

Colorea los puntos para mostrar los sonidos que escuchas en la palabra. Usa rojo para las vocales y azul para las consonantes.



Escribe la letra o letras que deletrean cada sonido.

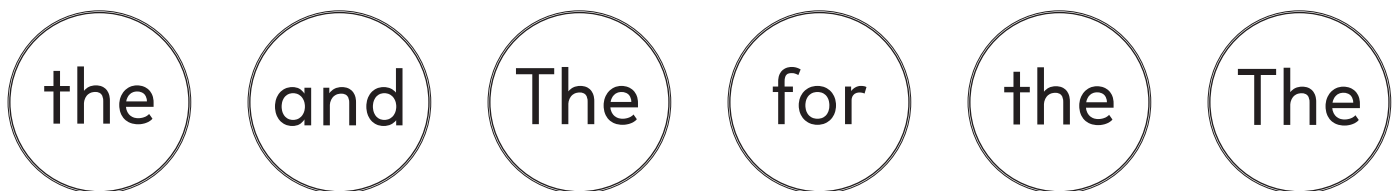
Traza y escribe la palabra de poder. Después toca cada palabra al leerla en voz alta.



Completa la palabra de poder con las letras faltantes.

t_e th_ _he

Encuentra y colorea la palabra de poder.



Completa la oración usando la palabra de poder.

Can you see _____ van?

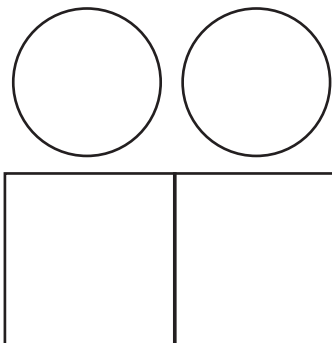
Nombre _____



Práctica de las Palabras de Poder

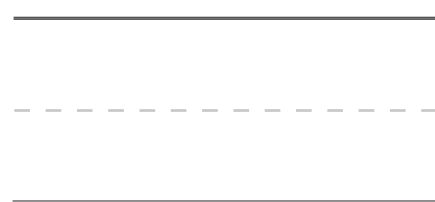
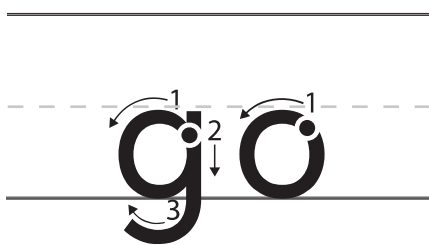
Mapear la palabra de poder.

Colorea los puntos para mostrar los sonidos que escuchas en la palabra. Usa rojo para las vocales y azul para las consonantes.



Escribe la letra o letras que deletrean cada sonido.

Traza y escribe la palabra de poder. Después toca cada palabra al leerla en voz alta.








Completa la palabra de poder con las letras faltantes.

g _

_ o

Encuentra y colorea la palabra de poder.



Completa la oración usando la palabra de poder.

I need to _____ see the cat.

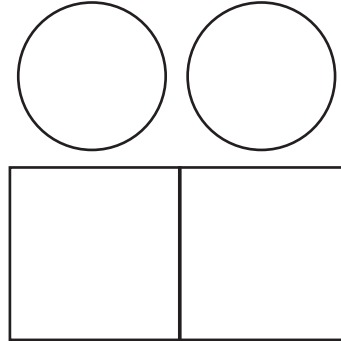
Nombre _____

he

Práctica de las Palabras de Poder

Mapear la palabra de poder.

Colorea los puntos para mostrar los sonidos que escuchas en la palabra. Usa rojo para las vocales y azul para las consonantes.



Escribe la letra o letras que deletrean cada sonido.

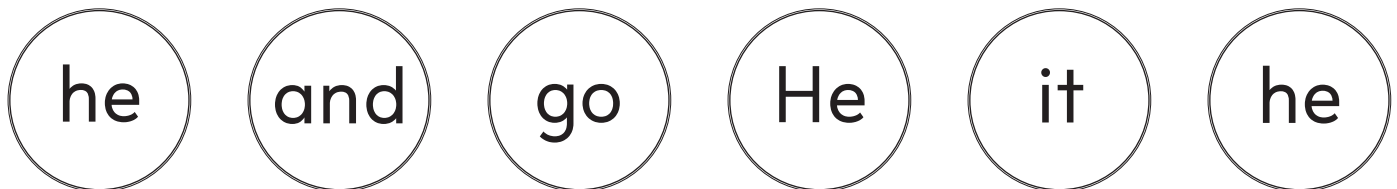
Traza y escribe la palabra de poder. Después toca cada palabra al leerla en voz alta.



Completa la palabra de poder con las letras faltantes.

 e h

Encuentra y colorea la palabra de poder.



Completa la oración usando la palabra de poder.

Can _____ run fast?

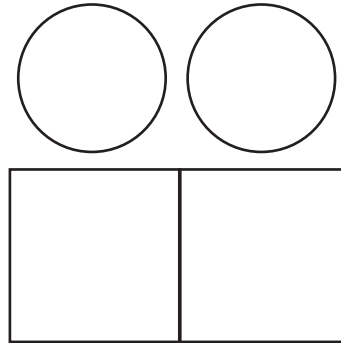
Nombre _____



Práctica de las Palabras de Poder

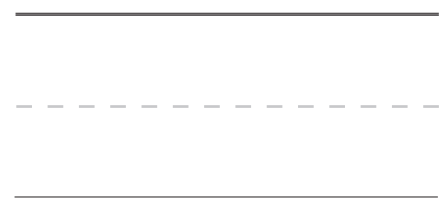
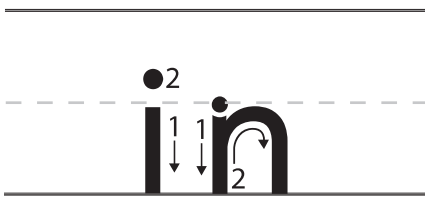
Mapear la palabra de poder.

Colorea los puntos para mostrar los sonidos que escuchas en la palabra. Usa rojo para las vocales y azul para las consonantes.



Escribe la letra o letras que deletrean cada sonido.

Traza y escribe la palabra de poder. Después toca cada palabra al leerla en voz alta.

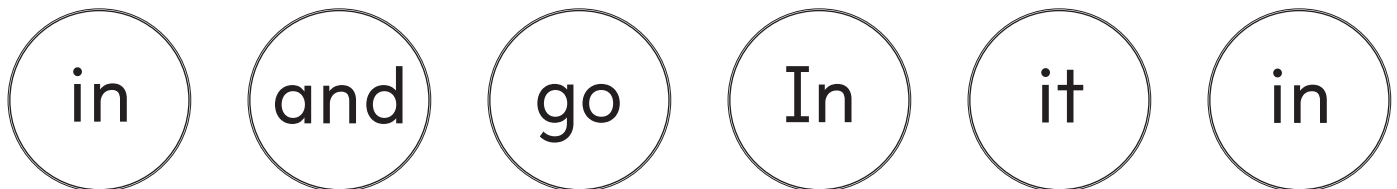


Completa la palabra de poder con las letras faltantes.

_ n

i _

Encuentra y colorea la palabra de poder.



Completa la oración usando la palabra de poder.

The map is _____ the bag.

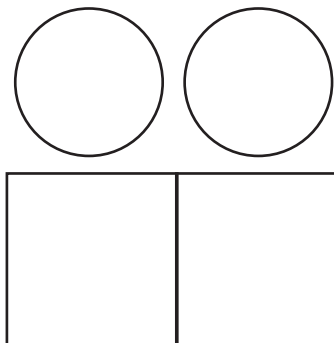
Nombre _____

to

Práctica de las Palabras de Poder

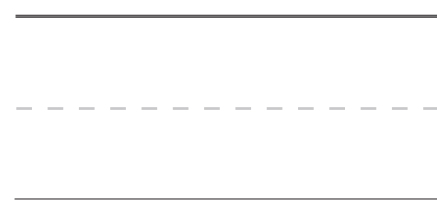

Mapear la palabra de poder.

Colorea los puntos para mostrar los sonidos que escuchas en la palabra. Usa rojo para las vocales y azul para las consonantes.



Escribe la letra o letras que deletrean cada sonido.

Traza y escribe la palabra de poder. Después toca cada palabra al leerla en voz alta.



Completa la palabra de poder con las letras faltantes.

t _

_ o

Encuentra y colorea la palabra de poder.

to

and

to

to

it

in

Completa la oración usando la palabra de poder.

I go _____ the park.

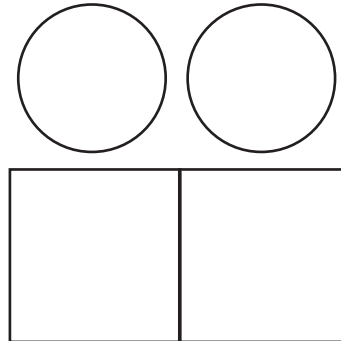
Nombre _____



Práctica de las Palabras de Poder

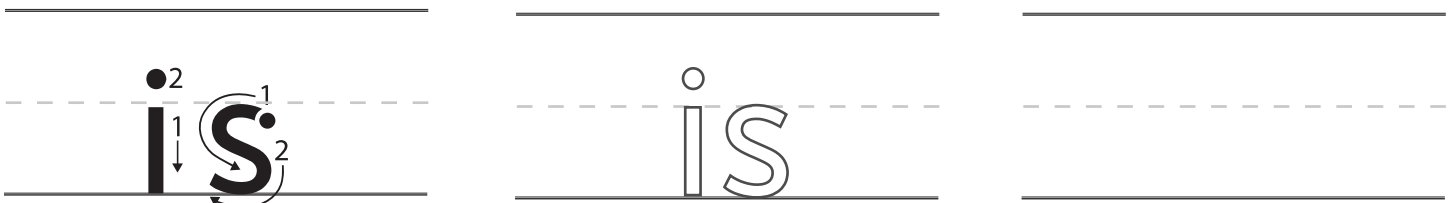
Mapear la palabra de poder.

Colorea los puntos para mostrar los sonidos que escuchas en la palabra. Usa rojo para las vocales y azul para las consonantes.



Escribe la letra o letras que deletrean cada sonido.

Traza y escribe la palabra de poder. Después toca cada palabra al leerla en voz alta.



Completa la palabra de poder con las letras faltantes.



Encuentra y colorea la palabra de poder.



Completa la oración usando la palabra de poder.



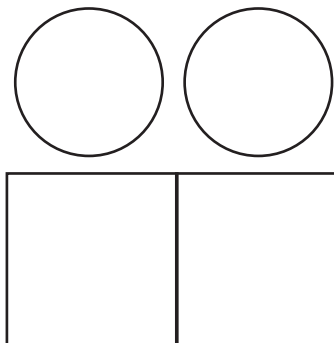
Nombre _____



Práctica de las Palabras de Poder

Mapear la palabra de poder.

Colorea los puntos para mostrar los sonidos que escuchas en la palabra. Usa rojo para las vocales y azul para las consonantes.



Escribe la letra o letras que deletrean cada sonido.


Traza y escribe la palabra de poder. Después toca cada palabra al leerla en voz alta.



Completa la palabra de poder con las letras faltantes.

m _ _ y

Encuentra y colorea la palabra de poder.



Completa la oración usando la palabra de poder.

This is _____ pet rat.

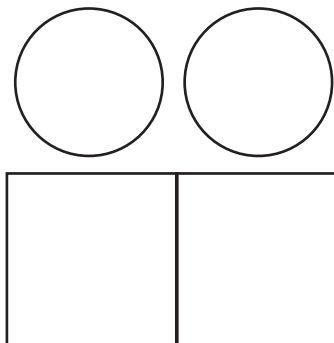
Nombre _____



Práctica de las Palabras de Poder

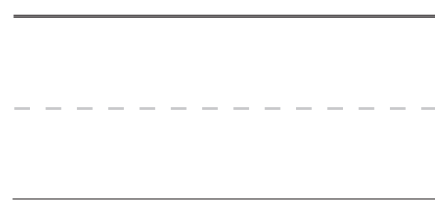
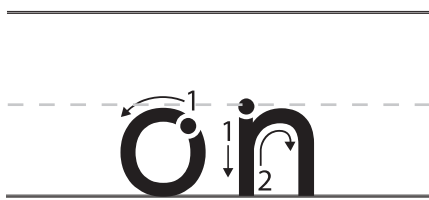
Mapear la palabra de poder.

Colorea los puntos para mostrar los sonidos que escuchas en la palabra. Usa rojo para las vocales y azul para las consonantes.



Escribe la letra o letras que deletrean cada sonido.

Traza y escribe la palabra de poder. Después toca cada palabra al leerla en voz alta.








Completa la palabra de poder con las letras faltantes.

o _

_ n

Encuentra y colorea la palabra de poder.



Completa la oración usando la palabra de poder.

The bug is _____ the rug.

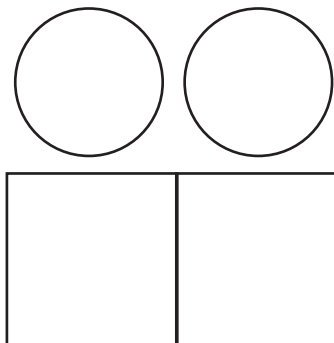
Nombre _____

up

Práctica de las Palabras de Poder

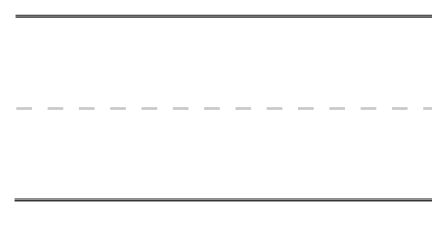


Mapear la palabra de poder.

Colorea los puntos para mostrar los sonidos que escuchas en la palabra. Usa rojo para las vocales y azul para las consonantes.



Escribe la letra o letras que deletrean cada sonido.

Traza y escribe la palabra de poder. Después toca cada palabra al leerla en voz alta.



Completa la palabra de poder con las letras faltantes.

_p

u_

Encuentra y colorea la palabra de poder.

up

and

on

up

my

up

Completa la oración usando la palabra de poder.

The cat can get _____ on the bed.


Nombre _____

this

Práctica de las Palabras de Poder

Mapear la palabra de poder.

Colorea los puntos para mostrar los sonidos que escuchas en la palabra. Usa rojo para las vocales y azul para las consonantes.



Escribe la letra o letras que deletrean cada sonido.

--	--	--

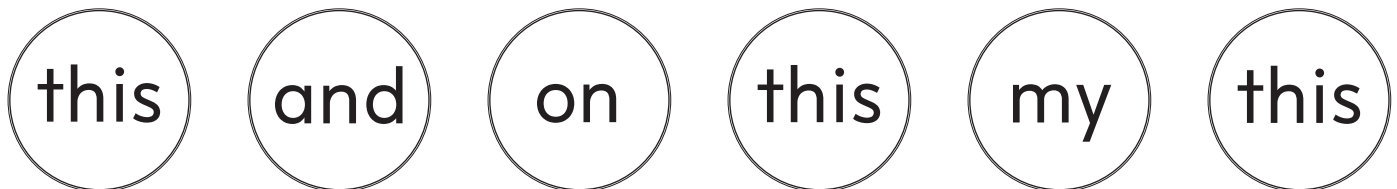
Traza y escribe la palabra de poder. Después toca cada palabra al leerla en voz alta.



Completa la palabra de poder con las letras faltantes.

_his t_is thi_ th_s

Encuentra y colorea la palabra de poder.



Completa la oración usando la palabra de poder.

The dog went _____ way.